

Breuken

Kies de juiste breukcirkel bij de gegeven breuk.

6/8

Sleep het stukje naar de juiste breukcirkel



Breuken

Kies de juiste breuk bij de gegeven breukstaaf.

2/2, 5/8, 3/4, 1/8, 2/3, 3/8, 1/4, 4/8, 7/8

Sleep het stukje naar de breuk die past bij deze staaf



Breuken

4/4

Sleep het stukje naar de juiste breukcirkel



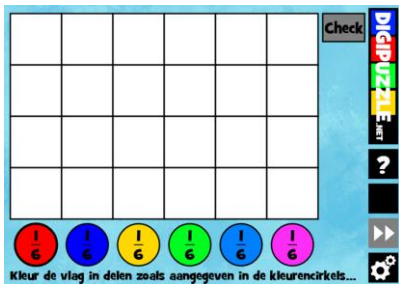
Breuken

3/4, 1/5, 5/10, 6/8, 1/2, 3/3, 1/10, 7/8, 2/10, 6/10, 5/6, 3/10, 1/4, 1/6, 1/3

Sleep het stukje naar de breuk die past bij deze staaf



stambreuken tekenen




breuken



breuken memory

breuken en hun percentages correct combineren

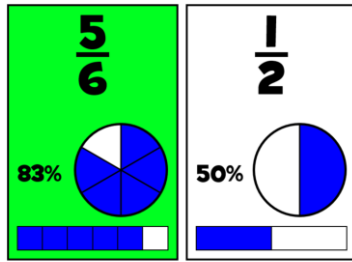


breuken memory

breuken en hun decimalen correct combineren




niet gelijknamige breuken vergelijken



Goed gedaan! klik om door te gaan



De 2 breuken worden (na foutief of juist antwoorden) visueel vergeleken d.m.v. een breukcirkel, breukstaaf en percenten.

Indien het in eerste instantie te moeilijk is om niet gelijknamige breuken te vergelijken kan je via de instellingen  visuele hulp inschakelen (breukcirkel of breukstaaf)